

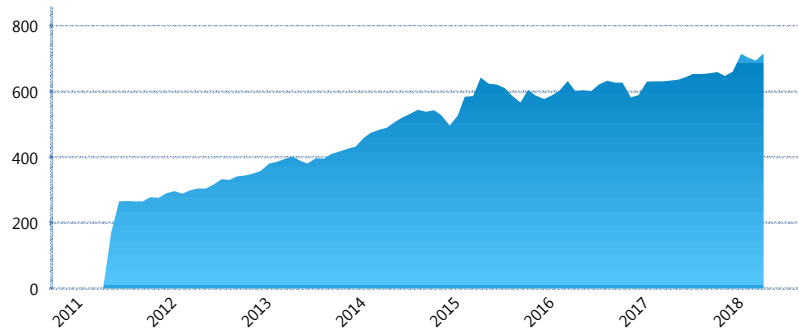
### I. INFORMACIÓN FINANCIERA

#### I) Detalles del Fondo

Detalles del Fondo	
Razón Social	Multifondo de Previsión 5 XXI Banorte Slefore, S.A. de C.V.
Inicio de Operaciones	11/02/2011
Tipo de Fondo	Previsión Social
Clave Bolsa	XXINTEC
Activos Administrados *	717
ISIN	MX54XX0C0026
Comisión Anual	No Disponible
Administrador	Afore XXI Banorte, S.A. de C.V.
Director General	Mtro. Juan Manuel Valle Pereña
Presidente del Consejo	C. Fernando Solís Soberón

#### Activos Administrados \*

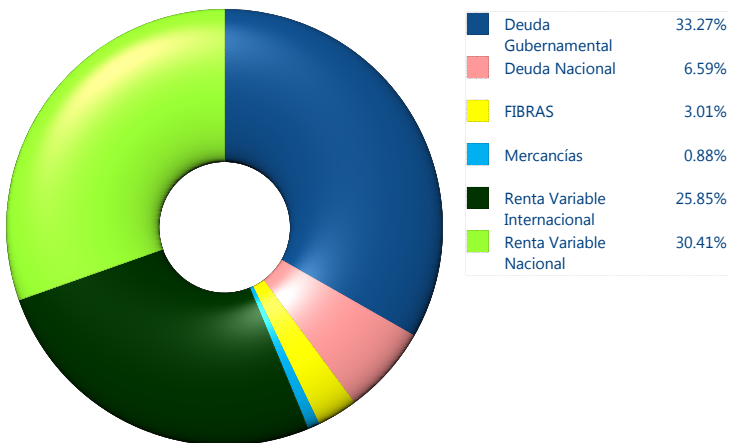
\$717



\*Cifras en millones de pesos

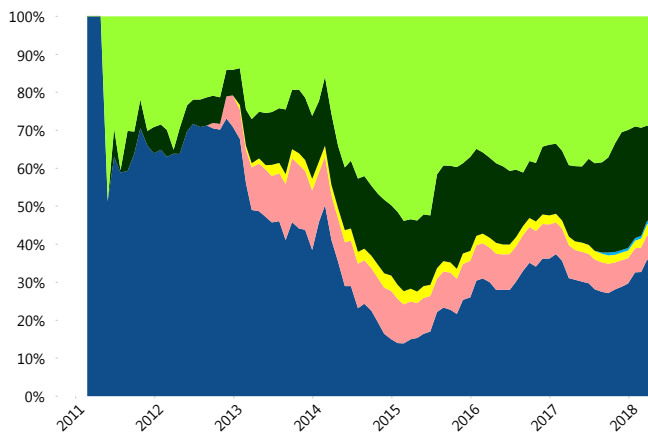
Contiene el efecto de fusiones, cortes transversales y transferencias por edad. Para mayor información consultar: <http://www.consar.gob.mx/gobmx/Aplicativo/Factsheets/EC/ECSAR.pdf>

#### II) Inversiones



Tipo de Instrumento		XXI-Banorte (...)	Sistema Adicional...
Renta Variable Nacional	Renta Variable Nacional	30.41%	5.22%
	<b>Total</b>	<b>30.41%</b>	<b>5.22%</b>
Renta Variable Internacional	Renta Variable Internacional	25.85%	15.89%
	<b>Total</b>	<b>25.85%</b>	<b>15.89%</b>
Mercancías	Mercancías	0.88%	0.55%
	<b>Total</b>	<b>0.88%</b>	<b>0.55%</b>
FIBRAS	FIBRAS	3.01%	2.02%
	<b>Total</b>	<b>3.01%</b>	<b>2.02%</b>
Estructurado	Estructurados	0.00%	0.05%
	<b>Total</b>	<b>0.00%</b>	<b>0.05%</b>
Deuda Nacional	Alimentos	0.00%	0.22%
	Automotriz	0.00%	0.07%
	Banca de Desarrollo	2.08%	1.24%
	Bancario	0.18%	0.84%
	Bebidas	0.09%	0.19%
	Cemento	0.00%	0.01%
	Centros Comerciales	0.00%	0.00%
	Consumo	0.00%	0.14%
	Empresas Productivas del Estado	3.35%	2.30%
	Estados	0.45%	0.79%
	Europesos	0.00%	0.71%
	Grupos Industriales	0.00%	0.04%
	Infraestructura	0.26%	1.63%
	Otros	0.00%	0.37%
	Papel	0.00%	0.04%
	Serv. Financieros	0.10%	0.09%
	Telecom	0.00%	0.23%
Transporte	0.00%	0.01%	
Vivienda	0.08%	1.34%	
<b>Total</b>	<b>6.59%</b>	<b>10.26%</b>	
Deuda Internacional	Deuda Internacional	0.00%	0.00%
	<b>Total</b>	<b>0.00%</b>	<b>0.00%</b>
Deuda Gubernamental	BONDES	3.62%	7.08%
	BONOS	12.10%	23.79%
	BPA182	0.00%	0.17%
	BPAS	0.00%	0.16%
	BPAT	0.00%	0.73%
	CBIC	0.00%	0.09%
	CETES	5.95%	10.65%
	REPORTO	2.28%	2.80%
	UDIBONO	9.31%	20.45%
	UMS	0.00%	0.08%
<b>Total</b>	<b>33.27%</b>	<b>66.00%</b>	
<b>Total</b>	<b>100.00%</b>	<b>100.00%</b>	

#### Evolución de Inversiones



\*\*Considera las inversiones de todo el grupo de SIEFORES Adicionales  
Cifras al cierre de abril de 2018

### III) Desempeño

#### Rendimiento Bolsa

Tipo	XXI-Banorte (SPS5)	Sistema Adicionales
1 año	6.03%	7.19%
2 años	7.07%	5.86%
3 años	5.16%	5.00%
5 años	5.00%	4.60%

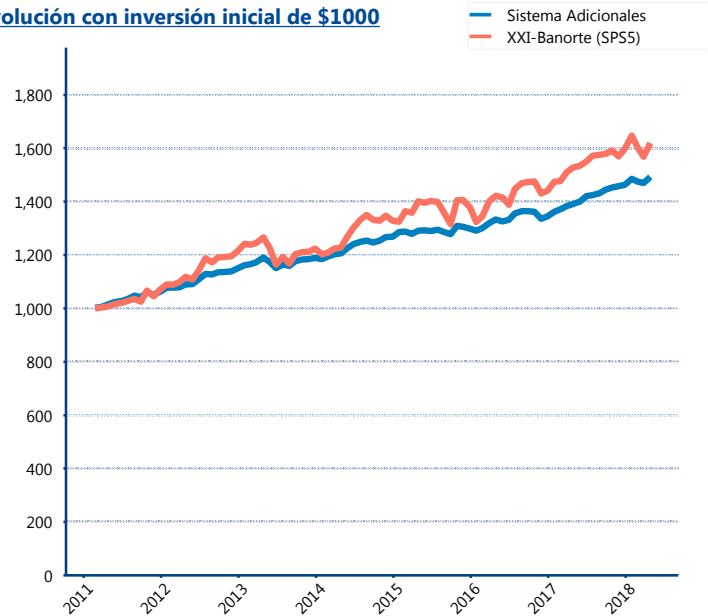
#### Indicador de Rendimiento Neto

N/A

N/A

N/A

#### Evolución con inversión inicial de \$1000



Construido con el precio de la Siefore registrado en la Bolsa Mexicana de Valores

### IV) Medidas de sensibilidad y riesgos

#### Evolución del Plazo Promedio Ponderado

